

KORUS ungdatab

Ungdata- Ung i Rogaland Sånn har vi det!





Noen tall om Ung i Rogaland

- 16688 av 18869 spurte ungdommer i ungdomsskolen har gjennomført undersøkelsen. Dette tilsvarer 88 prosent. I 2019 var svarprosenten for fylket 90 prosent.
- 9650 av 13107 spurte elever i VGS har gjennomført Ung i Rogaland. Dette tilsvarer 74 prosent. I 2019 var svarprosenten for fylket 79 prosent.
- Variasjonen mellom ulike kommuner (ungdomsskolen): 71 – 94 %
- Gjesdal kommune: 88 % (453/512)



Har deltakelse og variasjoner noen betydning?

- Med et «forskerblikk» kan vi konstatere at alt over 70 prosent er valide tall. Tidligere undersøkelser viser at resultatene for ungdomspopulasjonen ikke forandres med økt deltakelse.
- Unntak fra ovennevnte:
 - Dersom ungdomsrepresentasjonen er skjevt fordelt kan høyere deltakelse enn 70 prosent allikevel være utilstrekkelige.
 - Dersom volumet er stort så vil lavere deltakelse enn 70 prosent som regel være tilstrekkelig.
- Med et «demokratiblikk», så er det ønskelig å nå så tett opp mot 100 prosent som mulig - med en tilsvarende stor respekt for den demokratiske retten å avstå.

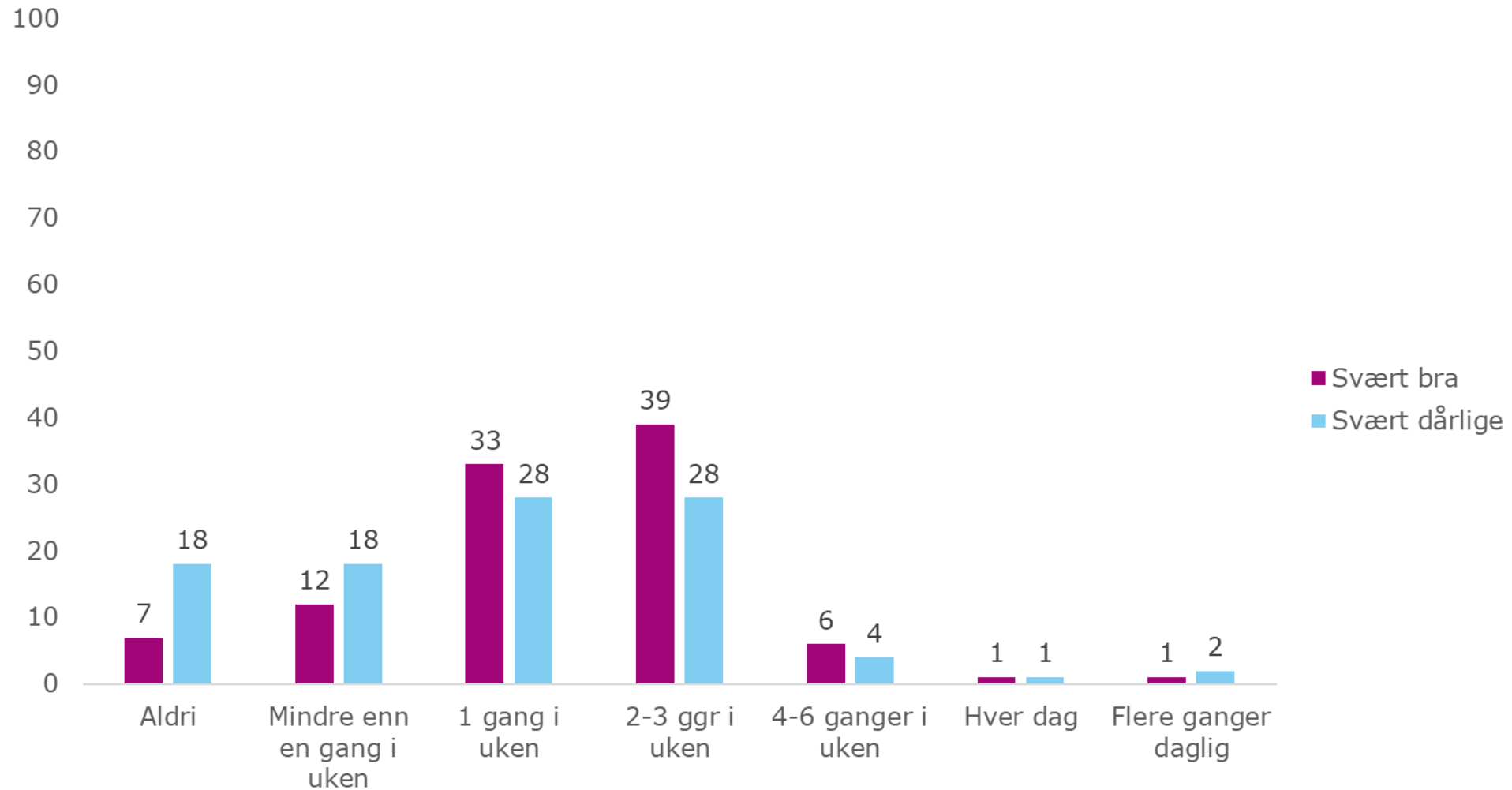


Noen grunner til at vi skal være *forsiktige* med tolkninger av Ungdata tallene

- Vi vet ikke noe om det vi *ikke* spør om. 88 prosent mener undersøkelsen gir et godt bilde av hvordan de har det, 12 prosent mener det ikke.
- Vi skal være forsiktige med å la oss forføres av korrelasjonene i fine farger, noen ganger presentert som attraktive 3D søyler.
 - Korrelasjon viser sammenheng, ikke årsakssammenheng.
 - Korrelasjoner er sterke forenklinger av ofte komplekse virkeligheter.
 - Er rådata stor nok vil du nær sagt alltid kunne finne en statistisk signifikant sammenheng.

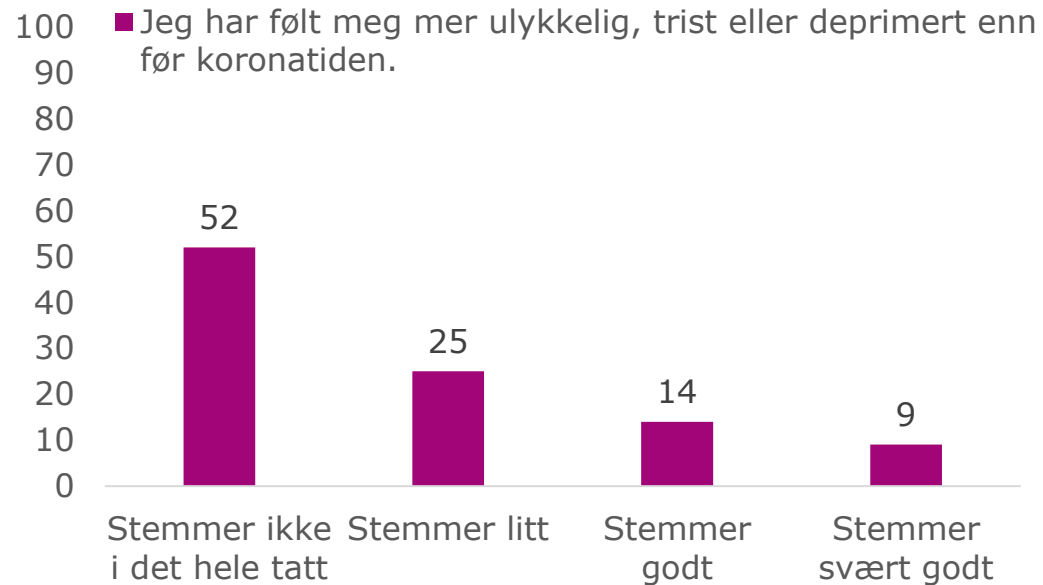


«Hvor ofte spiser du fisk til middag eller som pålegg», fordelt på de som enten mener idrettsanleggene i nærområdet er «svært bra» eller «svært dårlige».

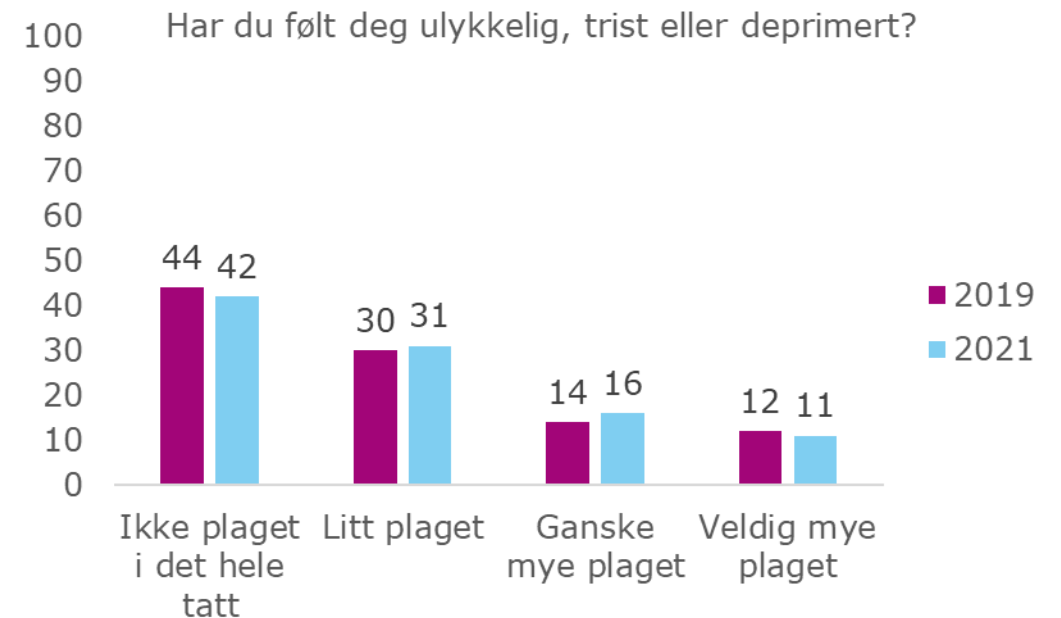




Som man spør får man svar...



Haugesund US 2021
N=1033



Haugesund US 2019 og 2021
N=1214/1136



Noen grunner til at vi skal være *frimodige* med tolkninger av Ungdata tallene

- Ungdata er muligens verdens mest omfattende database med opplysninger om ungdom og oppvekst. Mer enn 800.000 respondenter i register.
- I Rogaland har vi stilt nær sagt de samme spørsmålene til ungdommer i alderen 13-18 hver tredje år fra 2010 (5 ggr).
- Vi kan derfor sammenligne ulike fenomen over tid og rom, og vi kan analysere fenomen i en større sammenheng – fortrinnsvis sammen med andre kunnskapskilder.



Ungdata måler hvordan *populasjonen* har det. Undersøkelsen er derfor mest velegnet til å forstå og vurdere *hovedtrekkene* og eventuelle forandringer og trender.

Ung i Rogaland bør i større grad brukes til langsiktig utforming lokalsamfunnet, enn å iverksette strakstiltak. Det er av den grunn viktig at f eks. politikere, strateger og planleggere *tolker* tallene *riktig* og forstår hvordan forskjellige faktorer *henger sammen*.

Mål av livskvalitet.

Selvbilde

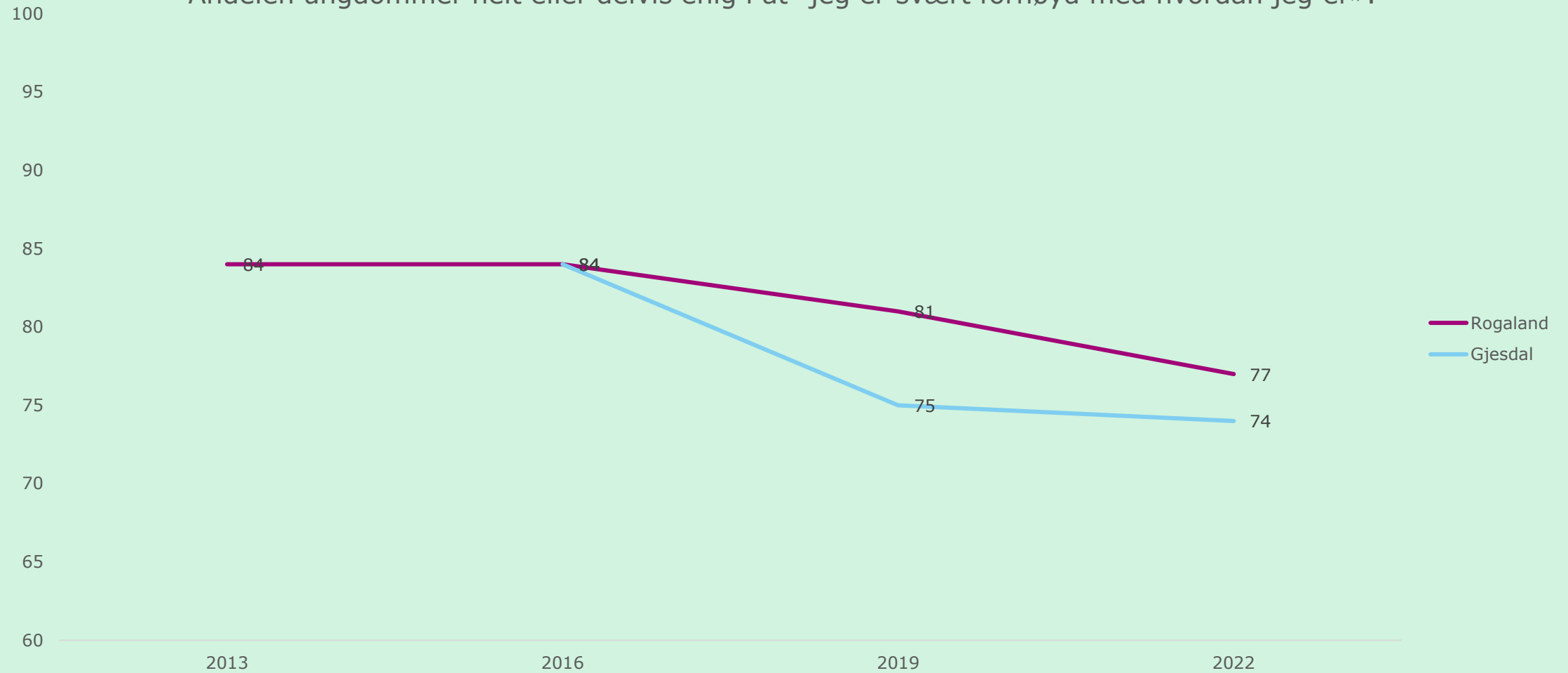
Psykisk helse

Mestring



Selvbilde

Andelen ungdommer helt eller delvis enig i at "jeg er svært fornøyd med hvordan jeg er».





Selvbilde

Øvre og midtre 3. del

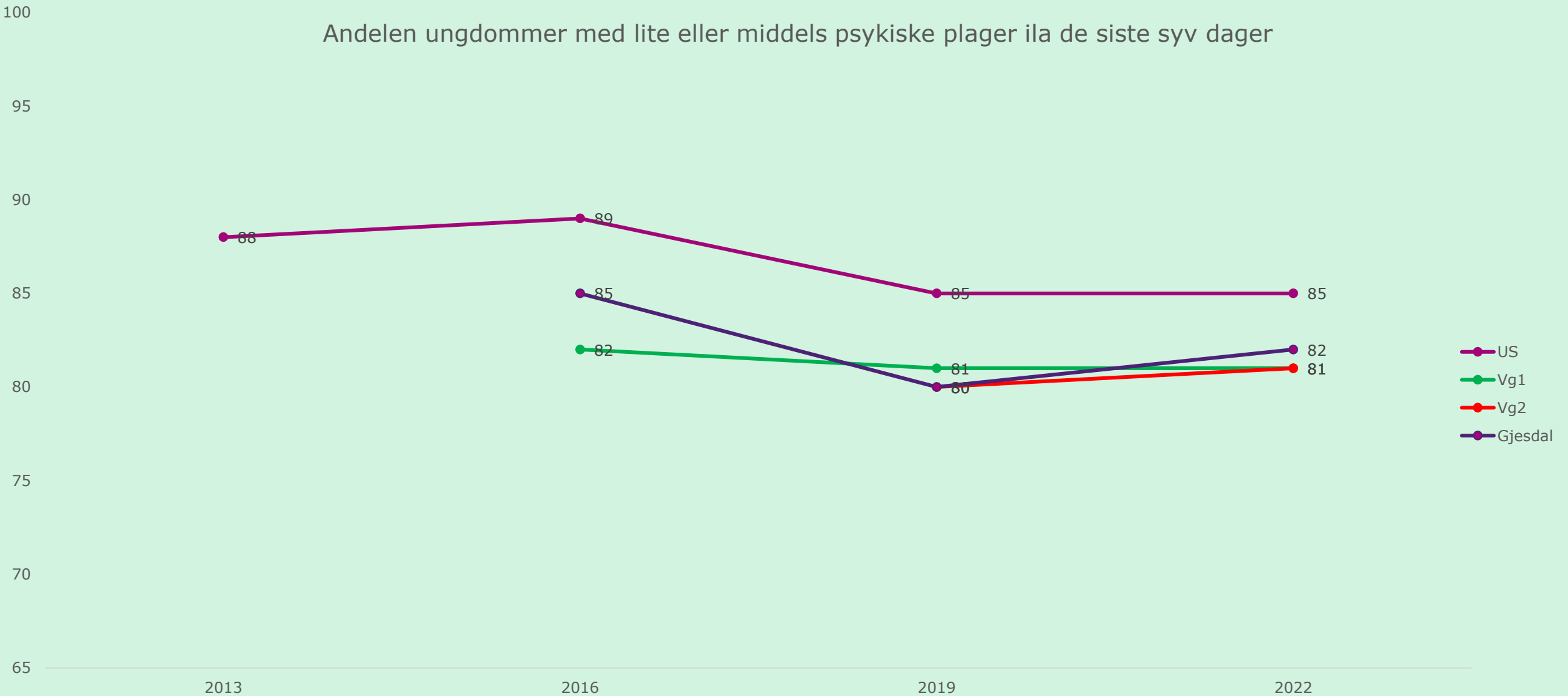


- Jeg er svært fornøyd med hvordan jeg er.
- Jeg liker meg selv slik jeg er
- Jeg er ofte skuffet over meg selv.

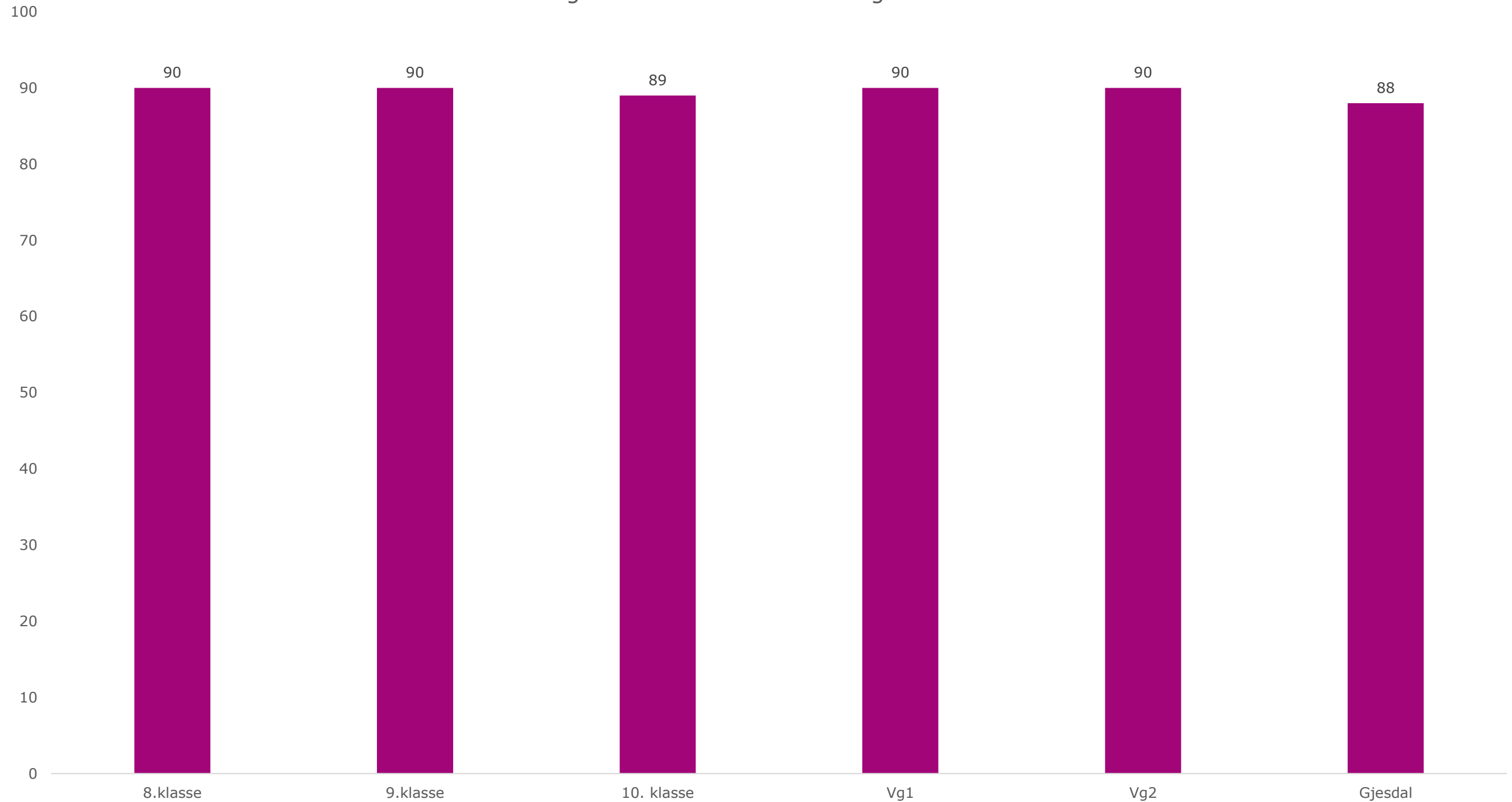


Psykisk helse

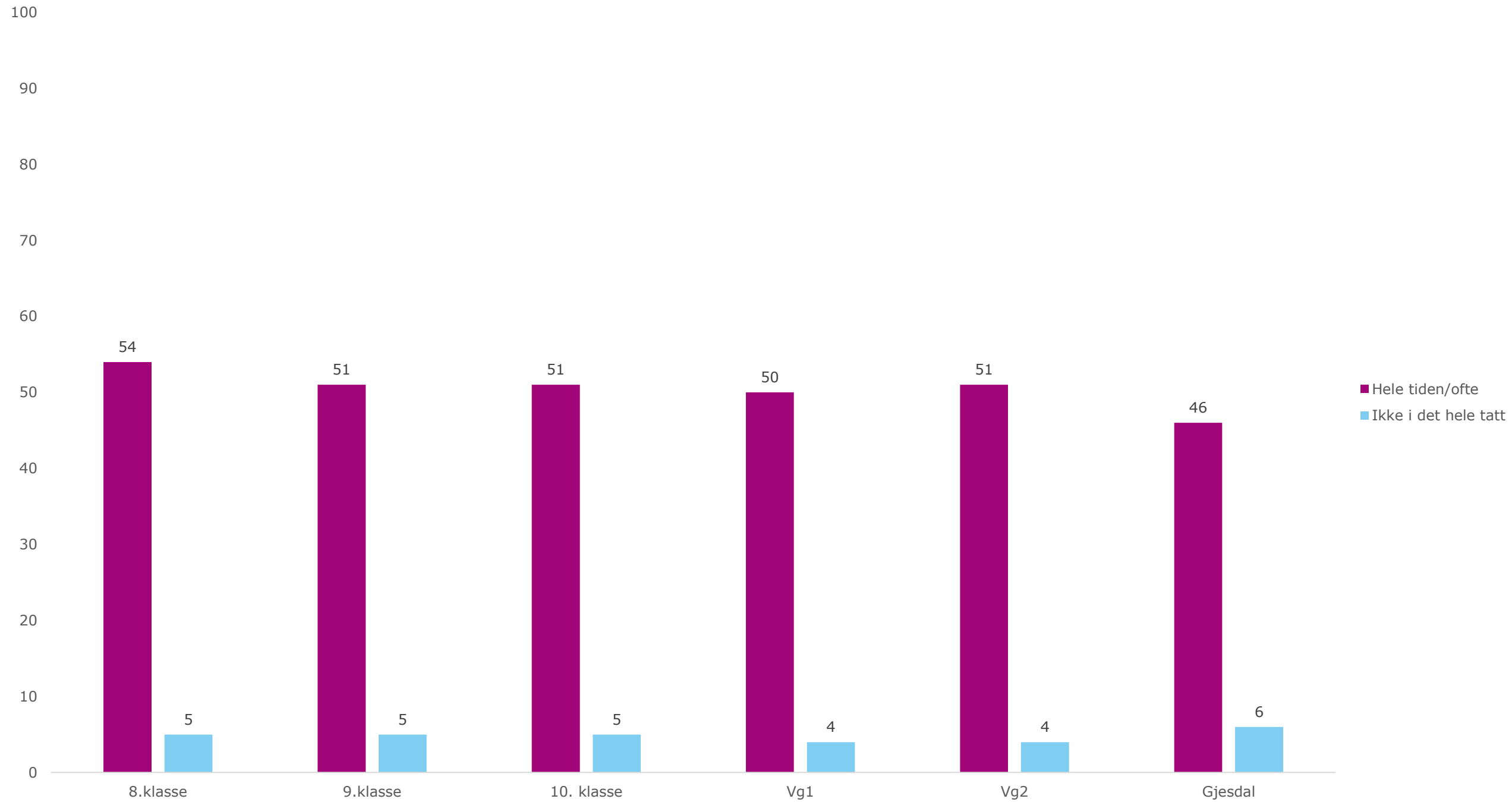
Andelen ungdommer med lite eller middels psykiske plager ila de siste syv dager



Andelen ungdomer helt eller delvis enig i at "livet mitt er bra"

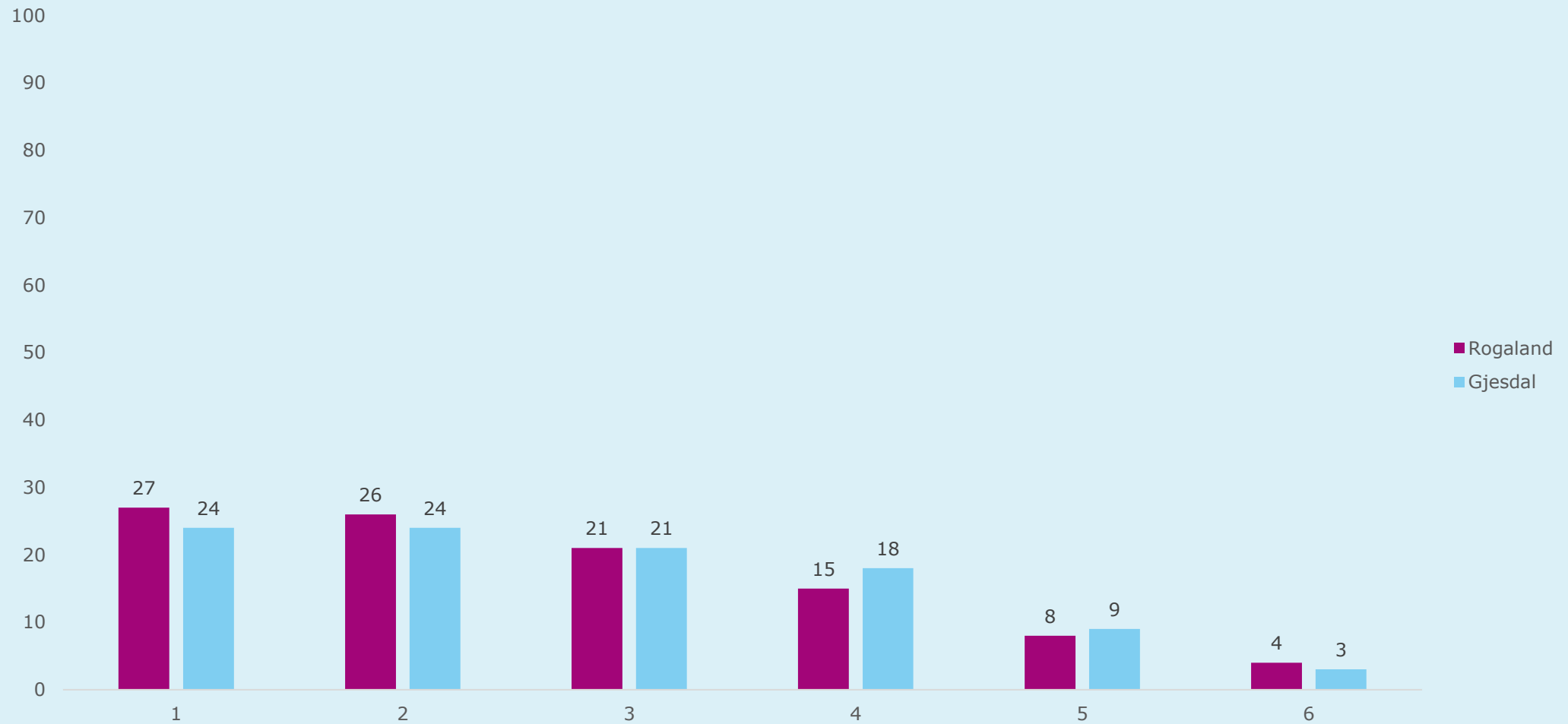


Har du følt at du mestrer ting?





«Livskvalitetindikator» 2022



Livets arenaer

Hjemmet

Skolen

Faste
aktiviteter

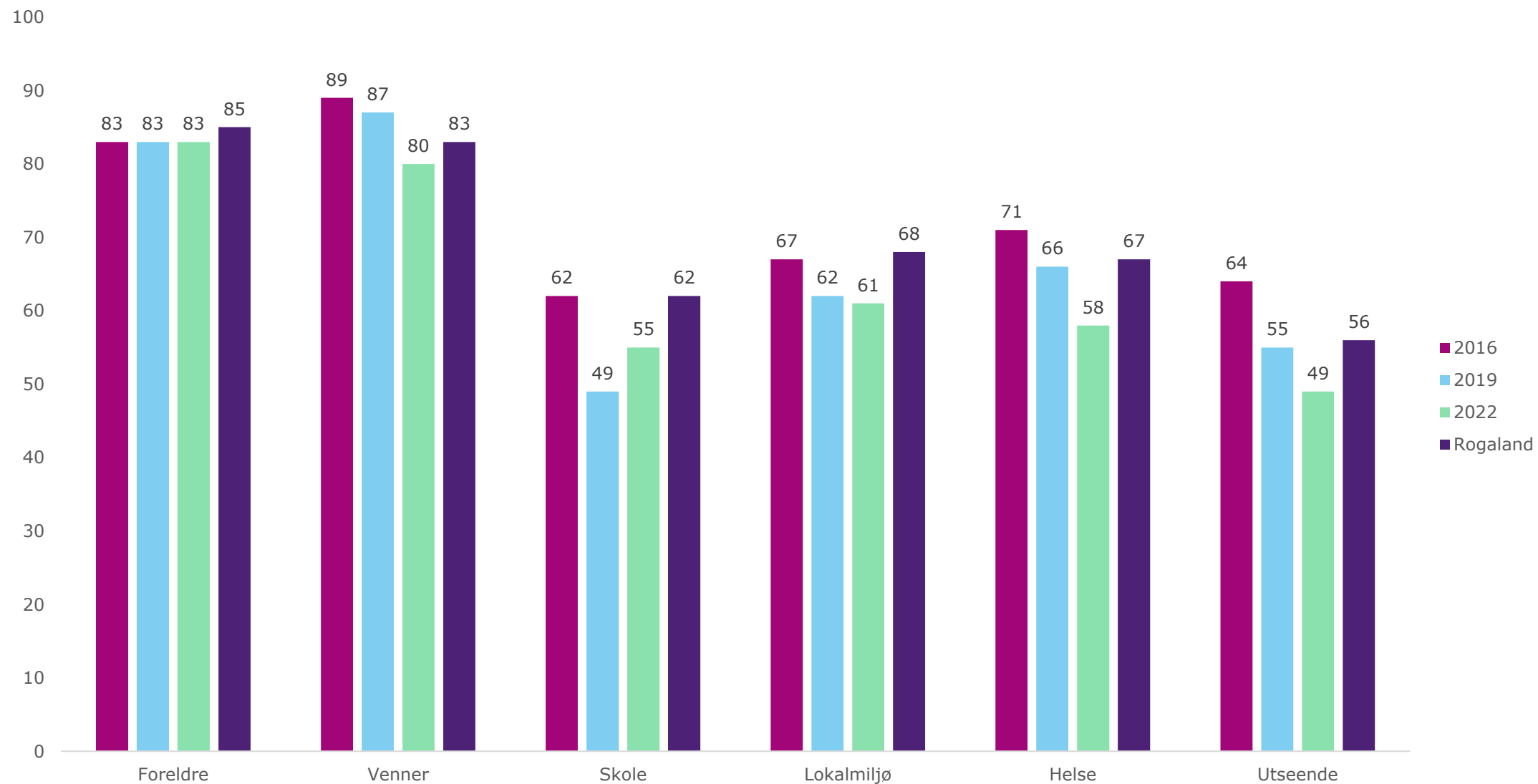
Frie aktiviteter

Digitale
arenaer



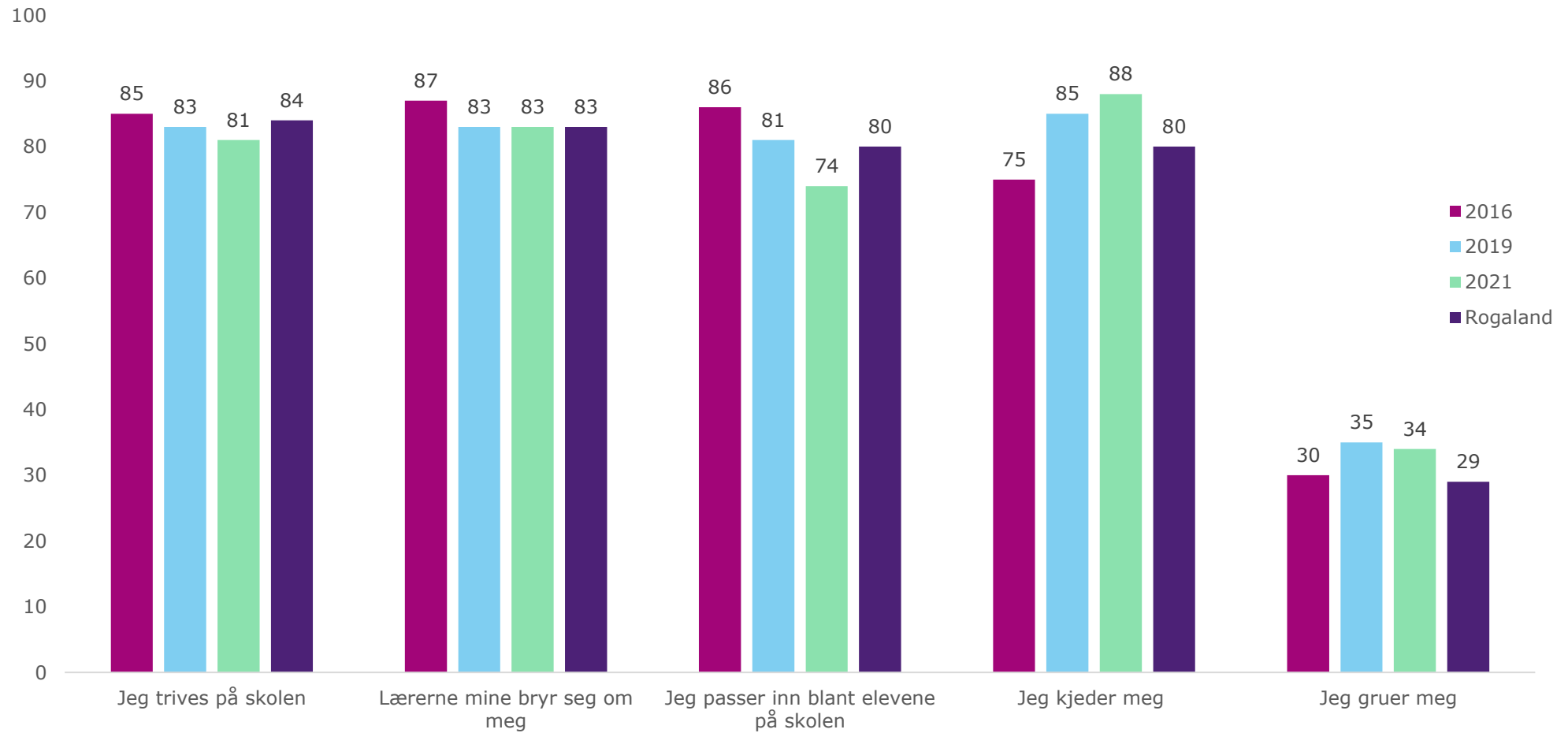


Fornøyd med livet





Skoletrivsel





Organiserte og frie aktiviteter

Hva kan vi se etter?

- Noe redusert deltakelse i organiserte aktiviteter i Rogaland, en tilsvarende nedgang ser vi i Gjesdal (68/59)
- Aktivitetsnivået har imidlertid gått opp innenfor alle typer aktiviteter unntatt idrett hvor der er en liten nedgang. Dette følger et mønster vi ser i Rogaland – noe ned noe opp.
- En generell oppgang i andelen som opplever at fritidstilbudet til ungdommer er bra, særlig «lokaler for å treffe andre ungdommer» (59/68). Samsvarer med Rogalandstallene.
- Fra 68 til 55 prosent som «helt sikkert» mener de har en venn som de kan betro seg om alt mulig. Svært få som sier de sikkert ikke har en venn.



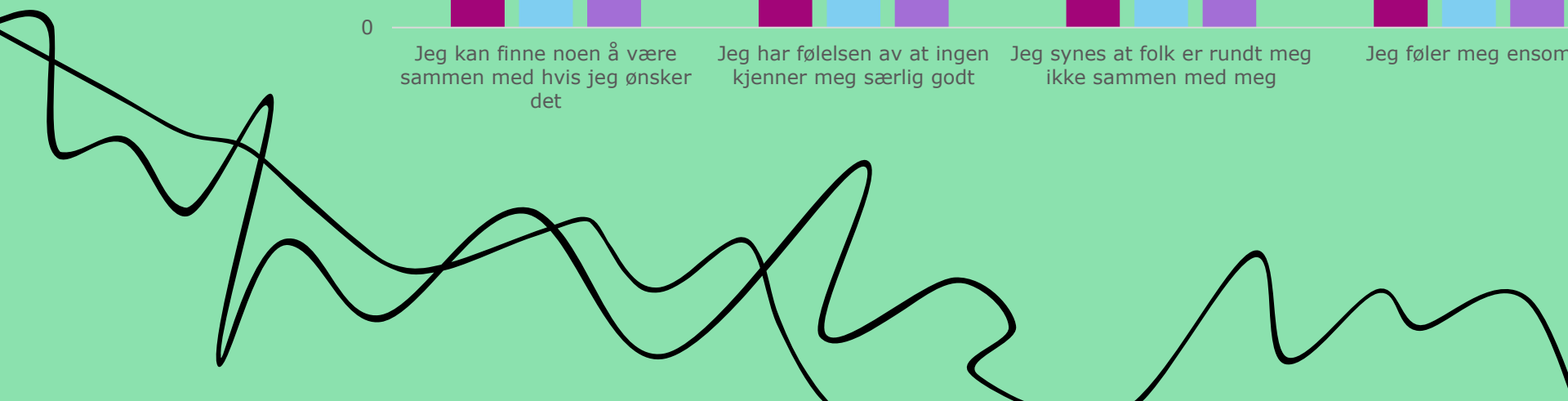
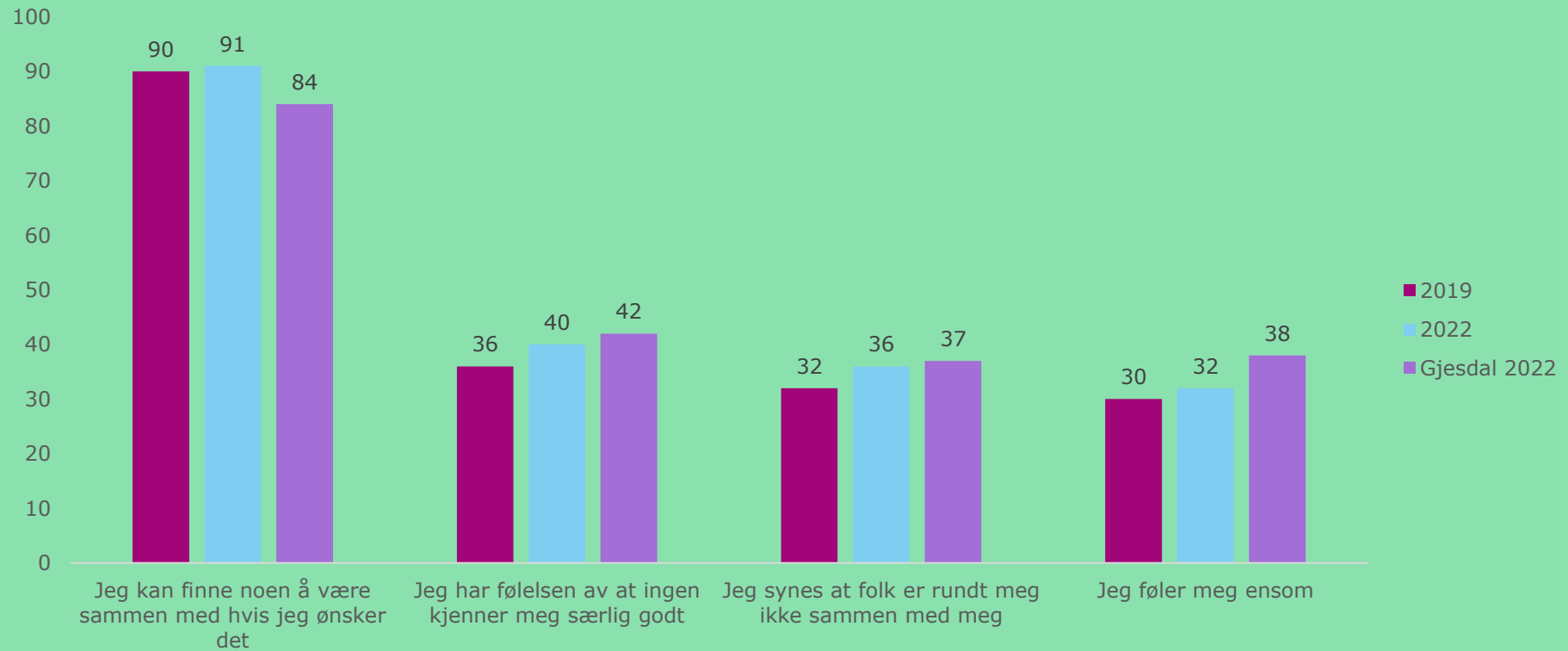
Relasjoner av
god kvalitet



Opplevd
ensomhet

Ulike følelser folk kan ha.

Svaralternativ "av og til" og "ofte"





Bruk av rusmidler

Bruken av snus og alkohol tydelig ned. Cannabis og røykt uforandret. Marginalt over gjennomsnittet.

Tilgangen på cannabis rapporteres noe høyere enn i 2019. (Nepe signifikant)

Farlighetsgraden tydelig ned. Særlig snus. Alkohol minst farlig. Også cannabis vurderes mindre farlig enn i 2019

Status for cannabis og alkohol fortsatt lav og synkende.

Utagerende atferd

Foreldreregler

Tydelige foreldreregler. Nokså tydelig foreldrekontroll.

Regelbrudd

En økning av regelbrudd. I alt vesentlig gjelder dette de som gjort noe én gang. Økningen er imidlertid signifikant. Avviker fra Rogalandsbildet.



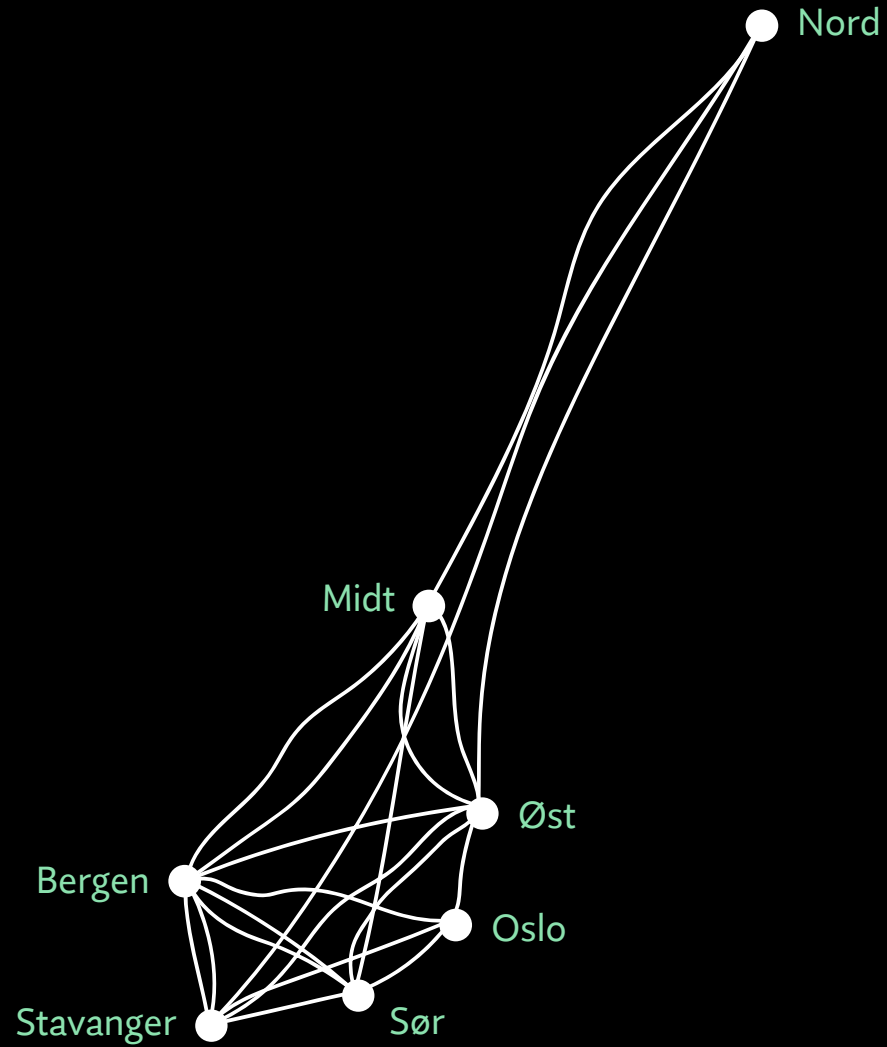
Hva skjer nå?

- Kommunen går gjennom egne tall, forhåpentligvis på helhetlig måte. Ser etter mønster, stiller spørsmål, lager hypoteser og søker mer kunnskap.
- Kommunen kan når som helst be om mer hjelp av KoRus (etter juni). KoRus har tilgang til rådata og kan både finne mer informasjon og se på sammenhenger.
- KoRus jobber sammen med Universitetet i Stavanger, regionalt kunnskapssenter for barn og unge samt regionalt ressurscenter om vold, traumatisk stress og selvmordsforebygging for å utvikle bedre og mer helhetlig forståelse.



Ungdagane 25. og 26. oktober.

- KoRus jobber sammen med Universitetet i Stavanger, regionalt kunnskapssenter for barn og unge samt regionalt ressurscenter om vold, traumatisk stress og selvmordsforebygging for å utvikle bedre og mer helhetlig forståelse.
- Opplevd ensomhet, hva er det? Hva er relasjoner av god kvalitet? Selvmordstanker er et uttrykk for hva? Hvem ber egentlig om hjelp, og kan det forandre og utvikle vår forståelse for selvbilde og psykisk helse?



Et nettverk av kompetansesentre